

Пневматическая педаль Серия 3 и 2

Электрическая педаль Серия 3

Серия 3: G1/4, 5/2 лин./поз., с Н.З./Н.О. электрическими контактами

Серия 2: 3/2 лин./поз. Н.З., с присоед. M5 и под трубку 4/2



Доступны для заказа пневматические и электрические педали.

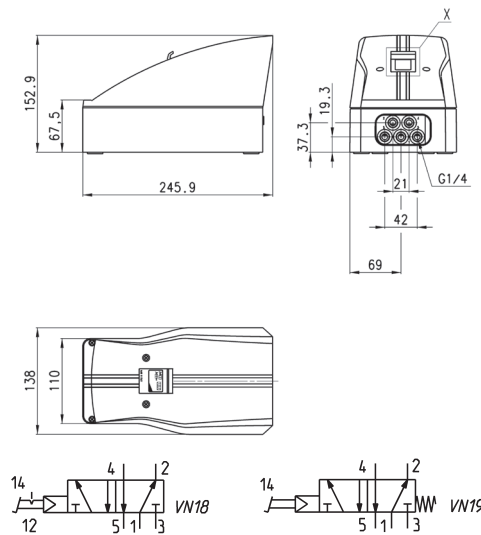
Пневмопедаль оснащена 5/2 лин./поз. распределителем с присоединительными отверстиями G1/4, которые располагаются в передней части педали, что позволяет легко и удобно монтировать фитинги и глушители. Для получения функции 3/2 лин./поз. необходимо заглушить одно выходное отверстие распределителя.

Электрическая часть педали представляет собой контактную группу реле, состоящую из нормально замкнутого и нормально разомкнутого контактов и имеет передний вывод для кабеля (PG9).

Педаль может фиксироваться в нижнем положении или иметь пружинный возврат в зависимости от положения ключа, расположенного под красной защитной крышкой (см. рисунок позицию X).

Пневматическая педаль Серия 3

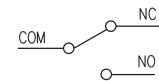
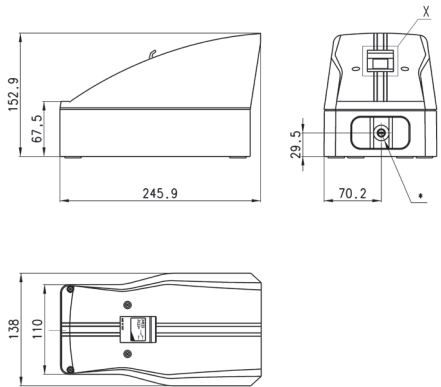
Усилие переключения при 6 бар = 17Н
 Рабочее давление = 2.5 ÷ 8 бар
 Расход воздуха = 650 Нл/мин



Мод.	Символ
354N-925	VN18 - VN19

Электрическая педаль Серия 3


Усилие переключения = 17Н



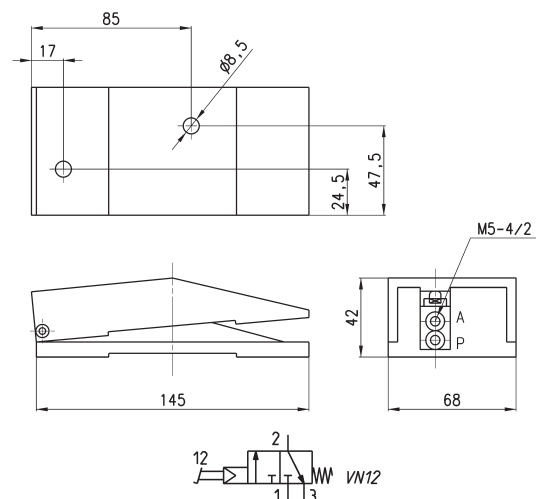
Мод.
3E2-925

Пневматическая педаль Серия 2

Рабочее давление = 2 ÷ 8 бар
 Расход воздуха = 60 Нл/мин



Фитинг с присоединением
 М5 под трубку 4 мм



Мод.
234-925
235-925